



UNLOCKING  
FUTURE  
FACTORIES



4-7  
OKTOBER  
2016

JAARBEURS  
UTRECHT  
HAL 12

# Evaluatie Industrial Processing 2016

November 2016



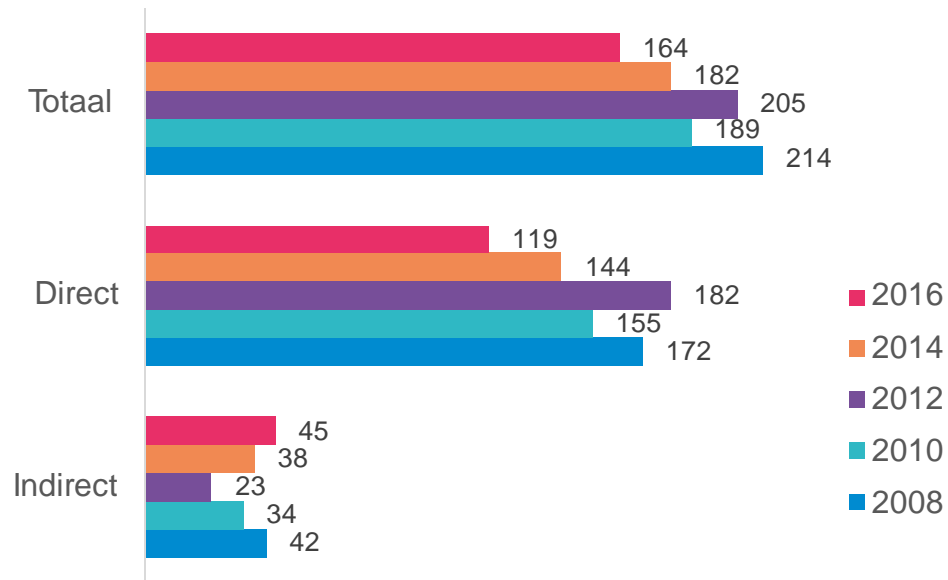
Jaarbeurs

# Kerncijfers exposanten

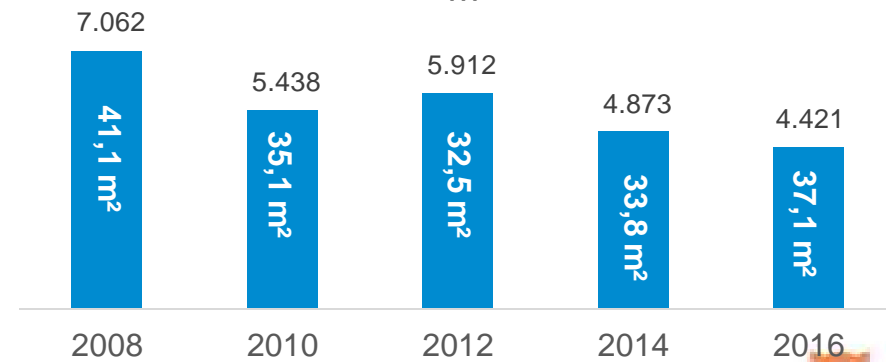
Aantal/oppervlakte



Aantal exposanten



Oppervlakte en gemiddelde standgrootte in m<sup>2</sup>



# Kerncijfers bezoekers

*Dedicated + overloop*



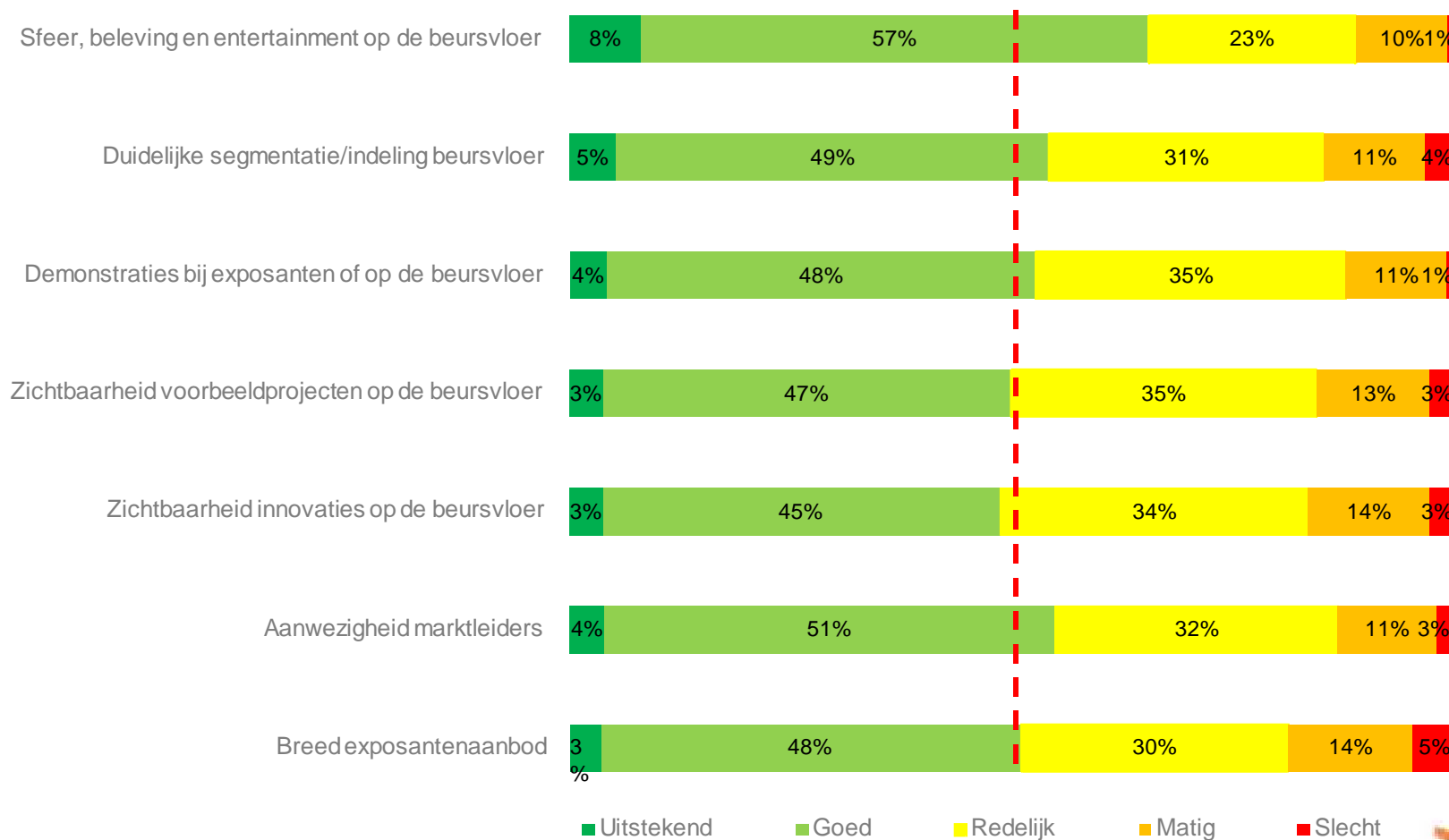
Bezoekers	2016	2014	2012	2010	2008
Voorregistraties	7.256*	8.229*	5.986	5.877	6.954
Show	3.631	4.059	3.562	3.187	3.920
Show-percentag	50,0%	49,3%	59,5%	54,2%	56,4%
On-site	115	168	255	217	672
Herbezoek	95	98	68	63	114
Studenten	x	x	465	635	50
Pers	x	x	33	67	
Totaal dedicated bezoek	3.841	4.325	4.383	4.169	4.756

\* Inclusief studenten en pers

Dedicated bezoek & overloop	2016	2014	2012
Dedicated bezoek IP	3.841	4.325	4.383
Overloop Macropak		2.508	3.153
Overloop Dairy Show		210	-
Overloop WoTS	8.394	4.896	-
Overloop IAD		-	4.002
Totaalbezoek	12.235	11.939	11.538

# Bezoekersoordeel

Oordeel aspecten van de beurs

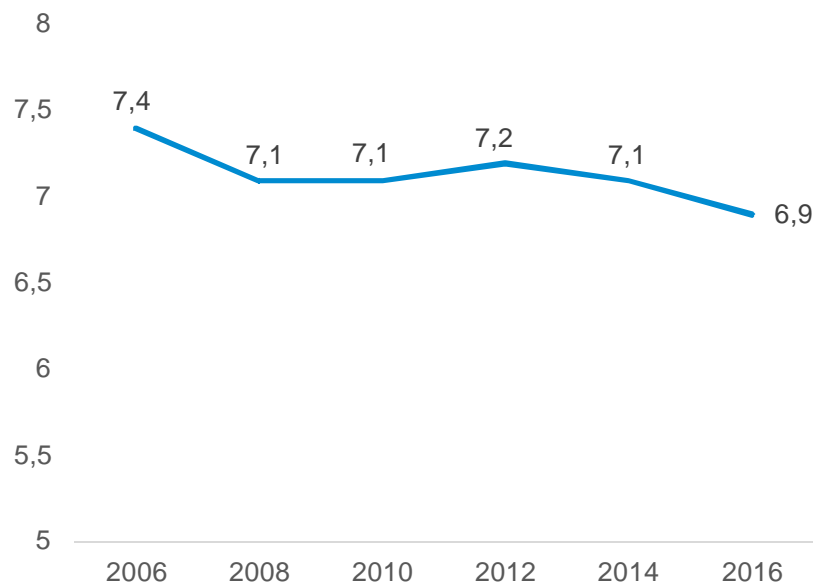


# Bezoekersoordeel

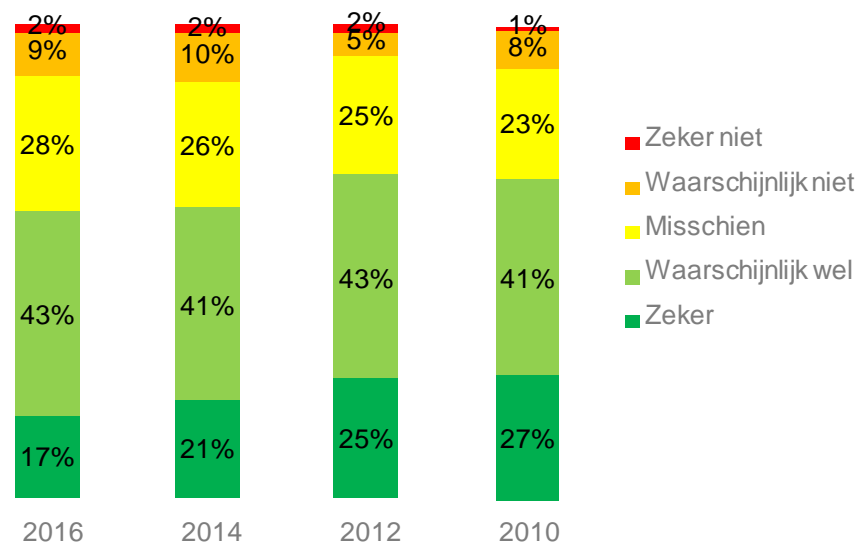
Totaaloordeel + herbezoekkans



Rapportcijfer bezoekers



Herbezoekkans



- Combinatie met WoTS
- Diversiteit
- Pompensegment
- Locatie



- Aanbod/ aantal exposanten
- Variatie in het aanbod
- Fabriek van de Toekomst
- Entree (aparte ingang Hal 12)
- Parkeren (prijs)



**INDUSTRIAL  
PROCESSING**

UNLOCKING  
FUTURE  
FACTORIES



**4-7**  
OKTOBER  
2016

**JAARBEURS  
UTRECHT**  
HAL 12

# EXPOSANTEN

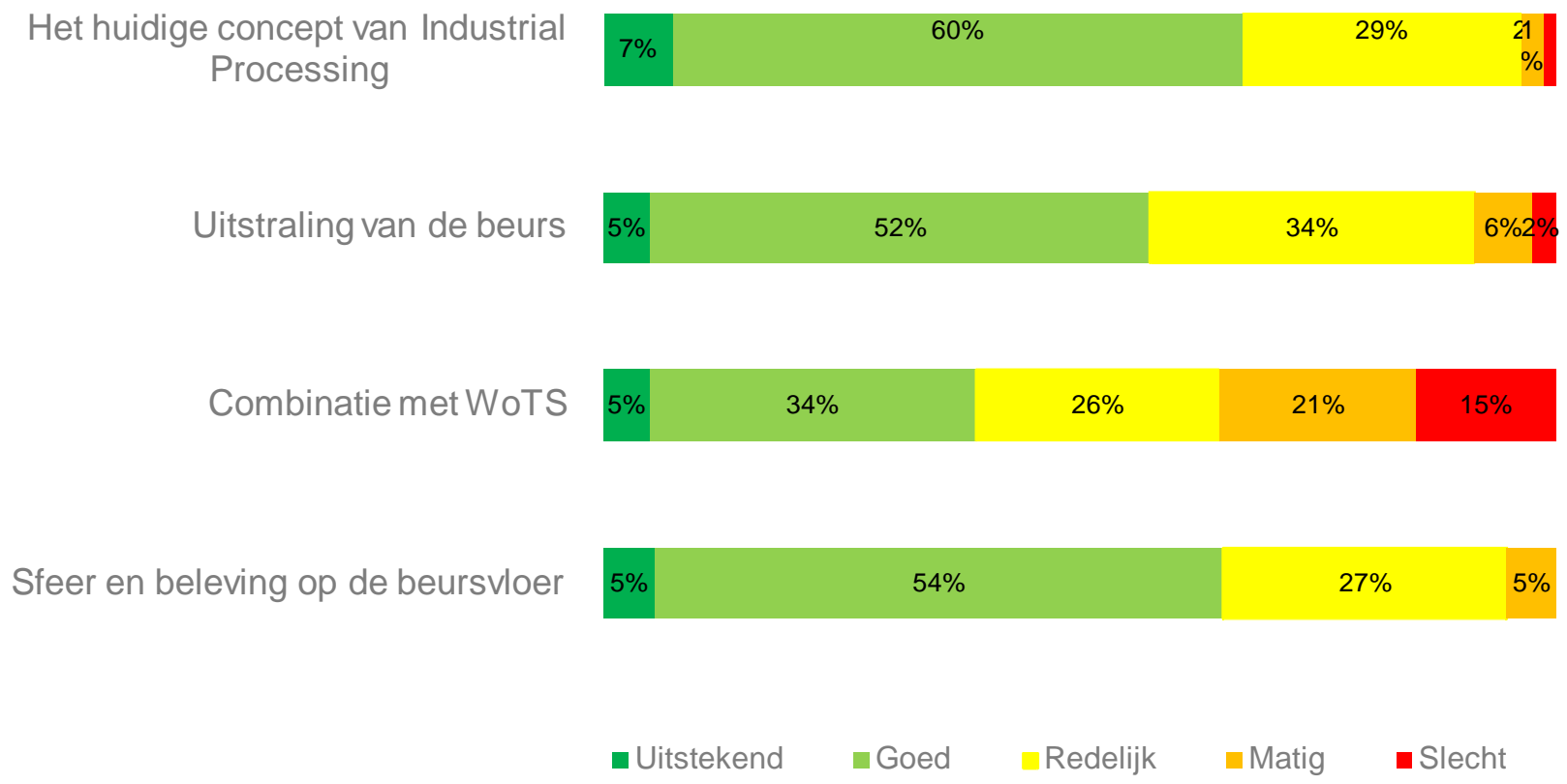


Jaarbeurs



# Exposantenoordeel

Oordeel concept



# Exposantenoordeel

Totaal oordeel + herdeelnemkans



### Rapportcijfer exposanten



- (ruime) opzet
- Uitstraling / Aankleding
- Combinatie met WoTS



- Locatie Hal 12 (te ver weg)
- Bezoekersaantal
- Fabriek van de Toekomst

### Herdeelnemkans

