

## Review World of Technology & Science en Industrial Processing 2018

### Feiten & cijfers

	<b>2018</b>	<b>2016</b>	<b>2014</b>
Aantal m2	19.086 m2	16.150 m2	17.176 m2
Aantal exposanten	560	428	458
Aantal bezoekers	22.147	21.414	21.634
Aantal bezoekers per m2	1,16	1,33	1,27
Aantal bezoekers per exposant	40	50	48

### Aantal bezoekers per wereld

World of Automation	5.759	5.155	4.891
World of Laboratory	5.063	5.405	5.428
World of Motion & Drives	1.979	1.822	1.973
World of Electronics	3.874	3.820	3.714
Industrial Processing	2.937		
Overloop*		3.411	3.349
Studenten	2.528	1.801	1.750
Overig	<u>7</u> +	<u>          </u> +	<u>529**</u> +
Totaal	22.147	21.414	21.634

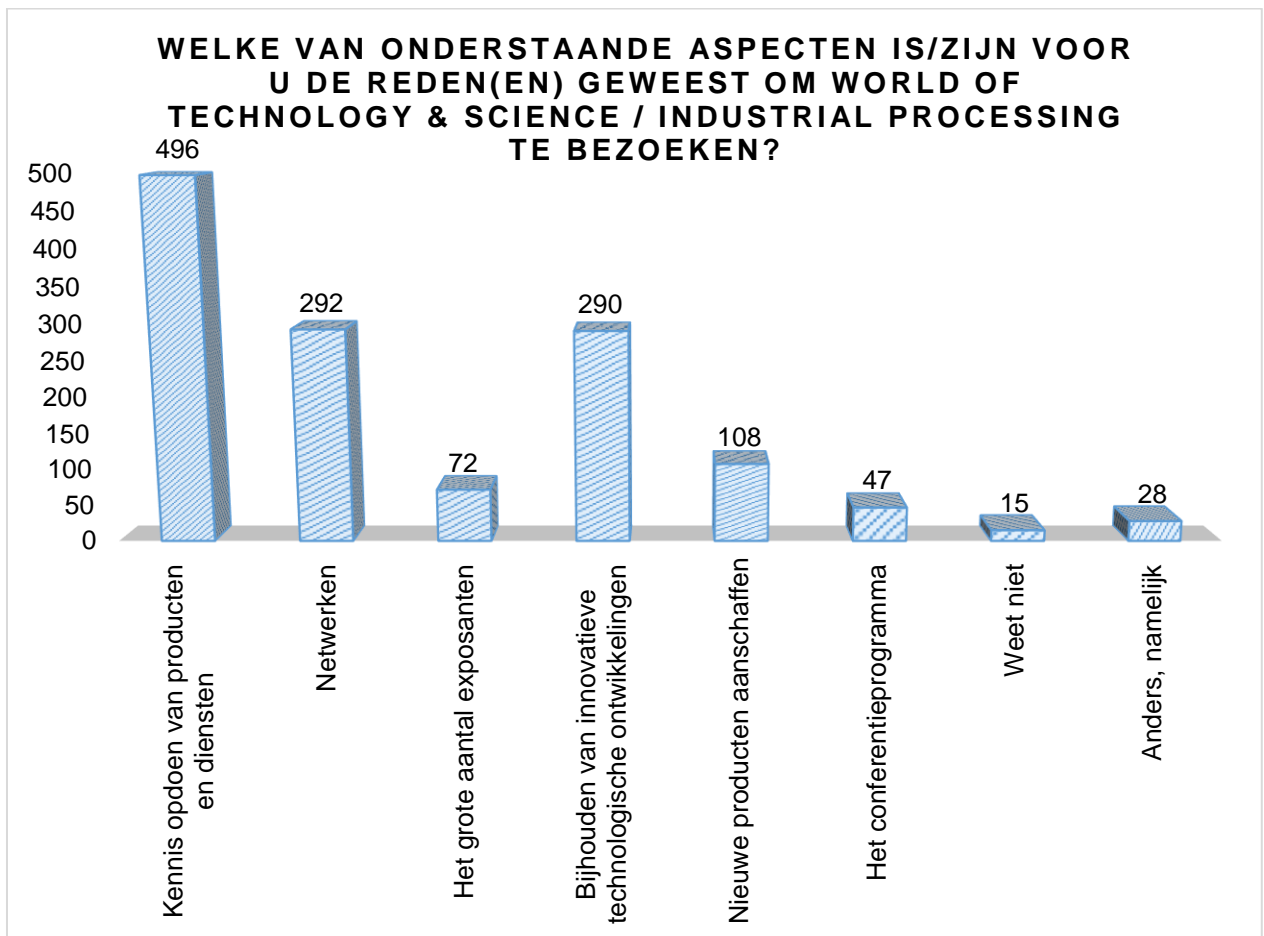
\*In 2016 en 2014 was dit het overloop aan bezoekers vanuit Industrial Processing.

\*\*In 2014 werd er binnen WoTS een seminarprogramma georganiseerd met de titel 'Trefpunt voor Technologie'. Deze bezoekers werden apart geregistreerd.

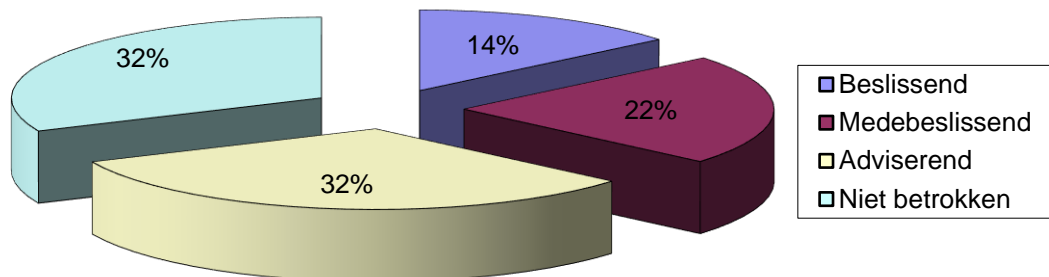
### Rapportcijfers

<b>Rapportcijfer bezoekers</b>	<b>7,6</b>	<b>7,6</b>	<b>7,4</b>
<b>Rapportcijfer exposanten</b>	<b>7,2</b>	<b>7,3</b>	<b>6,7</b>

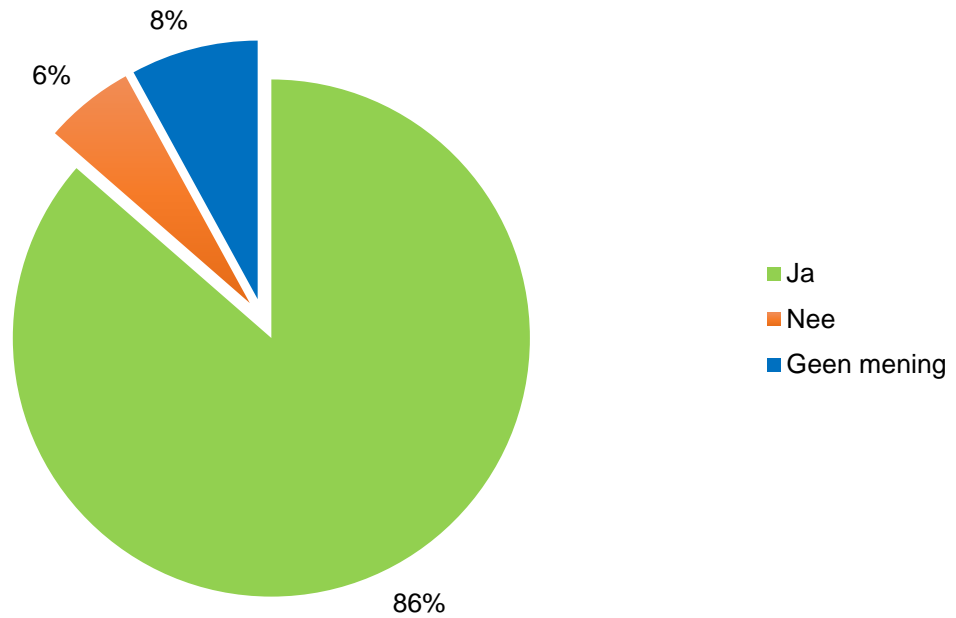
Resultaten uit de bezoekersenquête (640 respondenten)



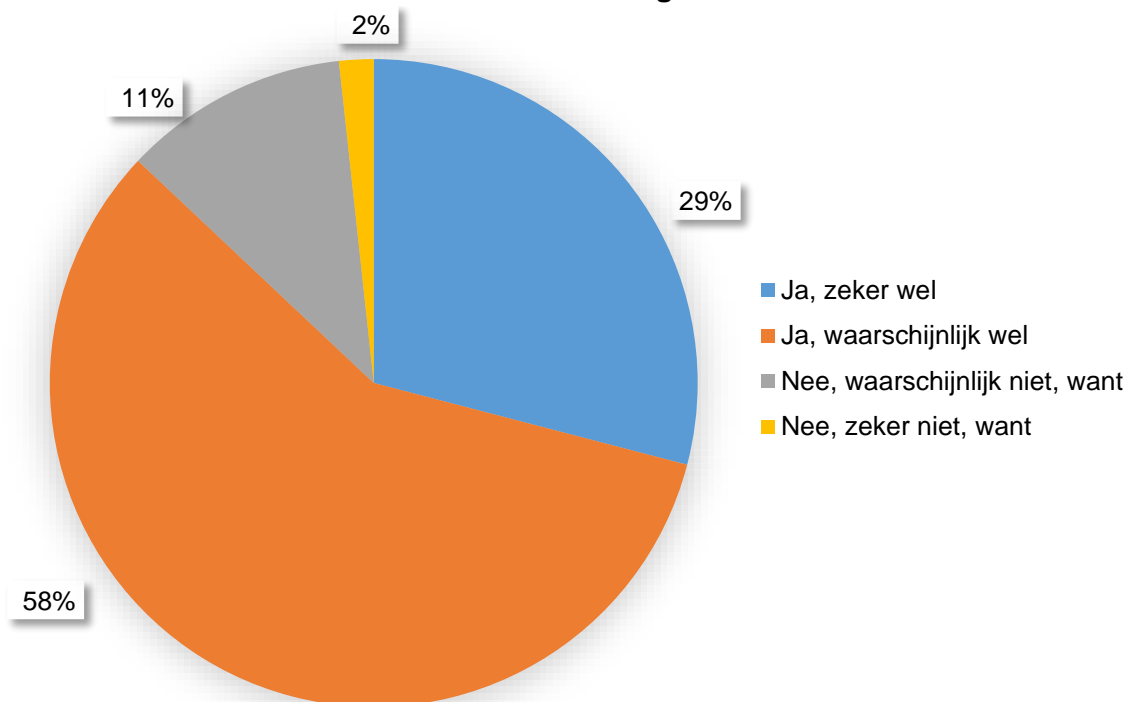
**Op welke wijze bent u betrokken bij de aankoop van de op de beurs geëxposeerde producten?**



**Heeft uw bezoek aan World of Technology & Science aan uw verwachtingen voldaan?**



**Bent u van plan om de volgende editie van World of Technology & Science/ Industrial Processing te bezoeken**



## Funcities & Marktsegmenten per wereld

### World of Automation

Top 5 bezoekers op functieniveau (alfabetische volgorde)	Top 5 op marktsegment (alfabetische volgorde)
Directeur/eigenaar	Chemische industrie
Engineer	Energieproductie en distributie
Meet- en regeltechnicus	Machine/apparatenbouw
Projectmanager	Metaal- en elektrotechnische industrie
Technisch manager	Voedings- en genotmiddelenindustrie

### World of Laboratory

Top 5 bezoekers op functieniveau (alfabetische volgorde)	Top 5 op marktsegment (alfabetische volgorde)
(Hoofd) analist	Biotechnologische bedrijven en instituten
Directeur/eigenaar	Chemische industrie
Laboratoriummanager	Farmaceutische industrie
Laboratoriummedewerker	Voedingsmiddelenindustrie
Technisch manager	Ziekenhuizen

### World of Motion & Drives

Top 5 bezoekers op functieniveau (alfabetische volgorde)	Top 5 op marktsegment (alfabetische volgorde)
Directeur/eigenaar	Besturings- en netwerksystemen
Engineer	Elektrische Aandrijfsystemen
Inkoper	Geïntegreerde Aandrijfoplossingen
Projectmanager	Hydraulische Aandrijfsystemen
Technisch manager	Mechanische Aandrijfsystemen

### World of Electronics

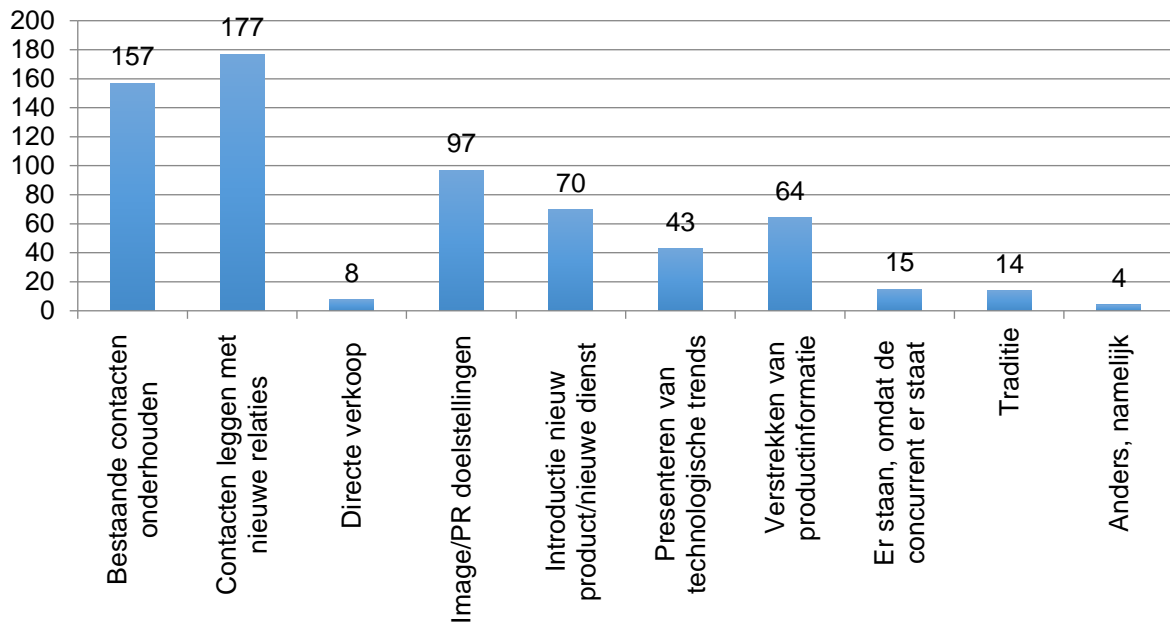
Top 5 bezoekers op functieniveau (alfabetische volgorde)	Top 5 op marktsegment (alfabetische volgorde)
Consultant	Data- en telecommunicatie
Directeur/eigenaar	Elektro/elektronica-industrie
Engineering medewerker	ICT Industrie
Hardware engineer	Industrial Equipment
Verkoper	Machine/apparatenbouw

## Industrial Processing

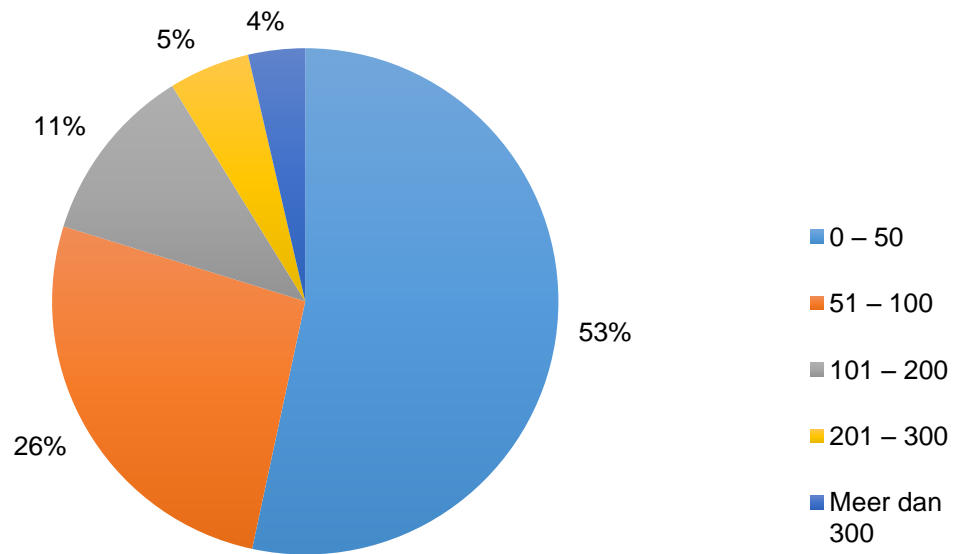
Top 5 bezoekers op functieniveau (alfabetische volgorde)	Top 5 op marktsegment (alfabetische volgorde)
Directeur/eigenaar	Engineering & Consultancy
Engineering	Machine/apparatenbouw
Procestechnoloog	Overige zakelijke dienstverlening
Projectmanager	Petrochemische industrie
Sales Manager	Voedingsmiddelenindustrie

## Resultaten uit de exposantenenquête (193 respondenten)

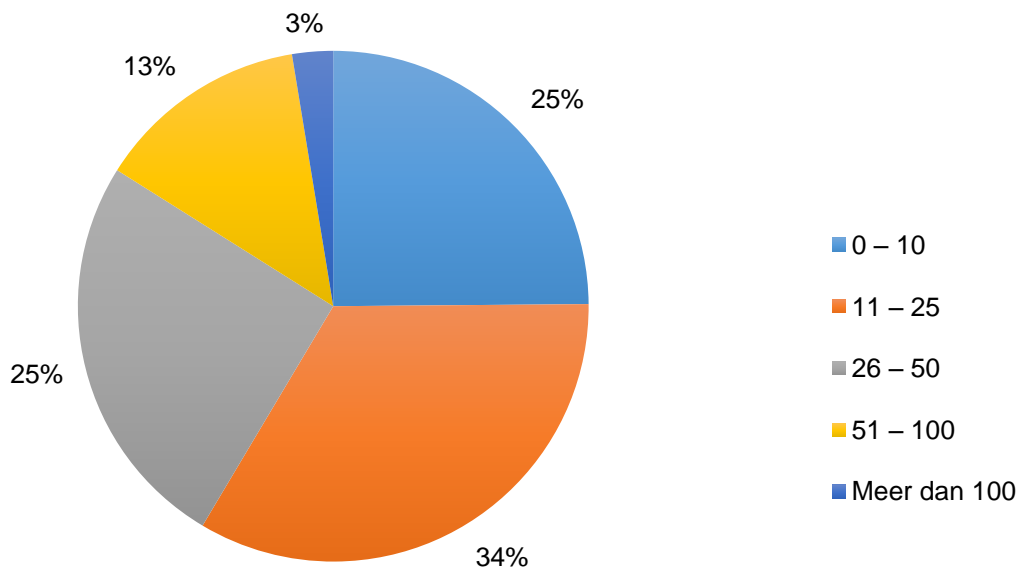
### Met welke doelstellingen heeft uw organisatie deelgenomen aan WoTS?



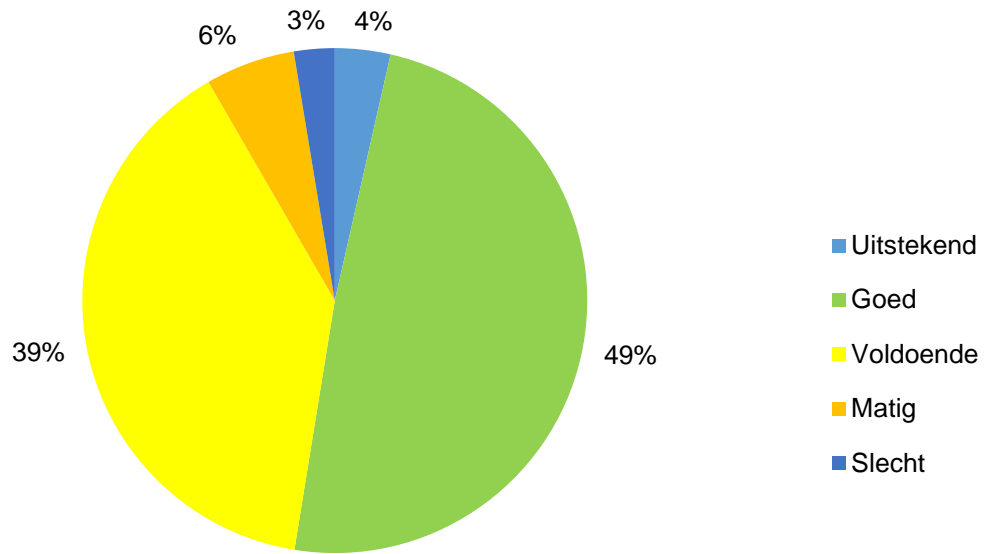
**Hoeveel bestaande zakelijke contacten heeft uw organisatie bereikt tijdens deze beurs?**



**Hoeveel nieuwe zakelijke contacten heeft uw organisatie gemaakt tijdens deze beurs?**



**Wat is het oordeel van uw organisatie over het totale resultaat van deelname?**



**Exposeert uw organisatie de volgende editie weer op WoTS / IP?**

